




ESTADO DE LA SITUACION FINANCIERA INDIVIDUAL
MEDPLUS MEDICINA PREPAGADA S.A.
 NIT: 900.178.724-3
 Cifras expresadas en miles de pesos

		Al 30 de Diciembre de 2020	Al 31 de Diciembre de 2019
Activo			
Activo corriente			
Efectivo y equivalentes de efectivo	4	5.157.704	7.260.051
Cuentas por cobrar comerciales y otras cuentas por cobrar	5	133.539.057	96.272.172
Activos por impuestos corrientes	6	1.435.934	1.647.950
Activos intangibles distintos del Crédito mercantil	7	91.683	97.447
Total activo corriente		140.224.378	105.277.620
Activo no corriente			
Cuentas por cobrar comerciales y otras cuentas por cobrar no corriente	5	18.986.899	30.152.423
Inversión en subsidiarias, asociadas y negocios conjuntos	8	32.208.432	24.474.689
Propiedad Planta y Equipo	9	16.329.998	24.436.948
Activos intangibles distintos del Crédito mercantil	7	399.593	537.045
Total activo no corriente		67.924.922	79.601.105
Total del activo		208.149.300	184.878.725
Pasivo			
Pasivo corriente			
Obligaciones financieras	10	6.904.951	4.835.170
Cuentas por pagar comerciales y otras cuentas por pagar	11	65.272.561	60.893.483
Impuesto por pagar	12	4.061.357	6.409.656
Pasivos por beneficios a empleados	13	2.006.156	1.699.196
Provisiones	14	18.511.647	22.236.241
Ingresos diferidos	15	22.579.150	20.585.527
Total pasivo corriente		119.335.822	116.659.273
Pasivo no corriente			
Obligaciones financieras no corriente	10	26.805.372	31.772.215
Impuesto sobre la renta diferido pasivo	16	963.656	665.480
Total pasivo no corriente		27.769.028	32.437.695
Total del pasivo		147.104.850	149.096.968
Patrimonio			
Capital y reservas atribuibles a los accionistas			
Capital social	17	6.410.059	6.410.059
Superávit de capital		702.449	702.449
Reservas		11.842.583	11.842.583
Resultado del ejercicio		31.078.820	3.683.716
Resultados de ejercicios anteriores		9.850.865	6.167.149
Revalorización del Patrimonio		7.354.357	7.354.357
Adopción por primera vez		(6.194.683)	(378.556)
Total del patrimonio		61.044.450	35.781.757
Total del pasivo y del patrimonio		208.149.300	184.878.725

Las notas de información financiera hacen parte integral de los estados financieros


JESUS HERNANDO BOTERO DURAN
 Representante Legal
 MedPlus Medicina Prepagada S.A.
 (Ver certificación adjunta)



DORIS ARACELY JOYA GARCIA
 Contador Público
 T.P. 68.502-T
 (Ver certificación adjunta)


BRYAN ANDREY BARRERA AGUILERA
 Revisor Fiscal
 T.P: 263.009-T
 Designado por Crowe CO S.A.S
 (Ver dictamen adjunto)


ESTADO DE RESULTADOS INTEGRAL INDIVIDUAL
MEDPLUS MEDICINA PREPAGADA S.A.
NIT: 900.178.724-3
Cifras expresadas en miles de pesos

	Nota	Al 31 de Diciembre de 2020	Al 31 de Diciembre de 2019
Ingresos de actividades ordinarias	18	279.645.765	271.982.041
Costo de ventas	19	191.384.242	205.617.419
Utilidad bruta		88.261.523	66.364.622
Gastos de ventas	20	38.410.160	40.831.665
Gastos de administración	21	21.155.985	12.886.166
Otros ingresos	22	14.258.391	4.692.241
Otros gastos	23	884.820	1.901.807
Utilidad (pérdida) operacional		42.068.949	15.437.225
Ingresos financieros	22	1.448.472	986.960
Costos financieros	23	6.877.313	6.416.104
Participación en las utilidades / (pérdidas) de asociadas o negocios conjuntos	22	9.977.255	3.625.997
Utilidad (pérdida) antes de la provisión para impuesto sobre la renta		46.617.363	13.634.078
Provisión para impuesto sobre la renta	24	15.538.543	9.950.362
Utilidad (pérdida) neta		31.078.820	3.683.716
Total resultado Integral		31.078.820	3.683.716


Las notas de información financiera hacen parte integral de los estados financieros



JESUS HERNANDO BOTERO DURAN
 Representante Legal
 MedPlus Medicina Prepagada S.A.
 (Ver certificación adjunta)



DORIS ARACELY JOYA GARCIA
 Contador Público
 T.P. 68.502-T
 (Ver certificación adjunta)



BRYAN ANDREY BARRERA AGUILERA
 Revisor Fiscal
 T.P: 263.009-T
 Designado por Crowe CO S.A.S
 (Ver dictamen adjunto)